



ТЕРРИТОРИАЛЬНЫЙ ОРГАН  
ФЕДЕРАЛЬНОЙ СЛУЖБЫ  
ГОСУДАРСТВЕННОЙ СТАТИСТИКИ  
ПО РЕСПУБЛИКЕ МОРДОВИЯ

# ИНВЕСТИЦИОННАЯ ДЕЯТЕЛЬНОСТЬ

январь – июнь 2024 года

29.08.2024

# СОДЕРЖАНИЕ

Объем инвестиций в основной капитал по полному кругу хозяйствующих субъектов	3
Объем инвестиций по крупным и средним организациям	7
Инвестиционная деятельность административного центра республики г. Саранск	14

1

**Объем инвестиций в основной капитал  
по полному кругу хозяйствующих  
субъектов**

# ДИНАМИКА ИНВЕСТИЦИЙ В ОСНОВНОЙ КАПИТАЛ

МОРДОВИЯСТАТ

к соответствующему периоду предыдущего года в сопоставимых ценах, %

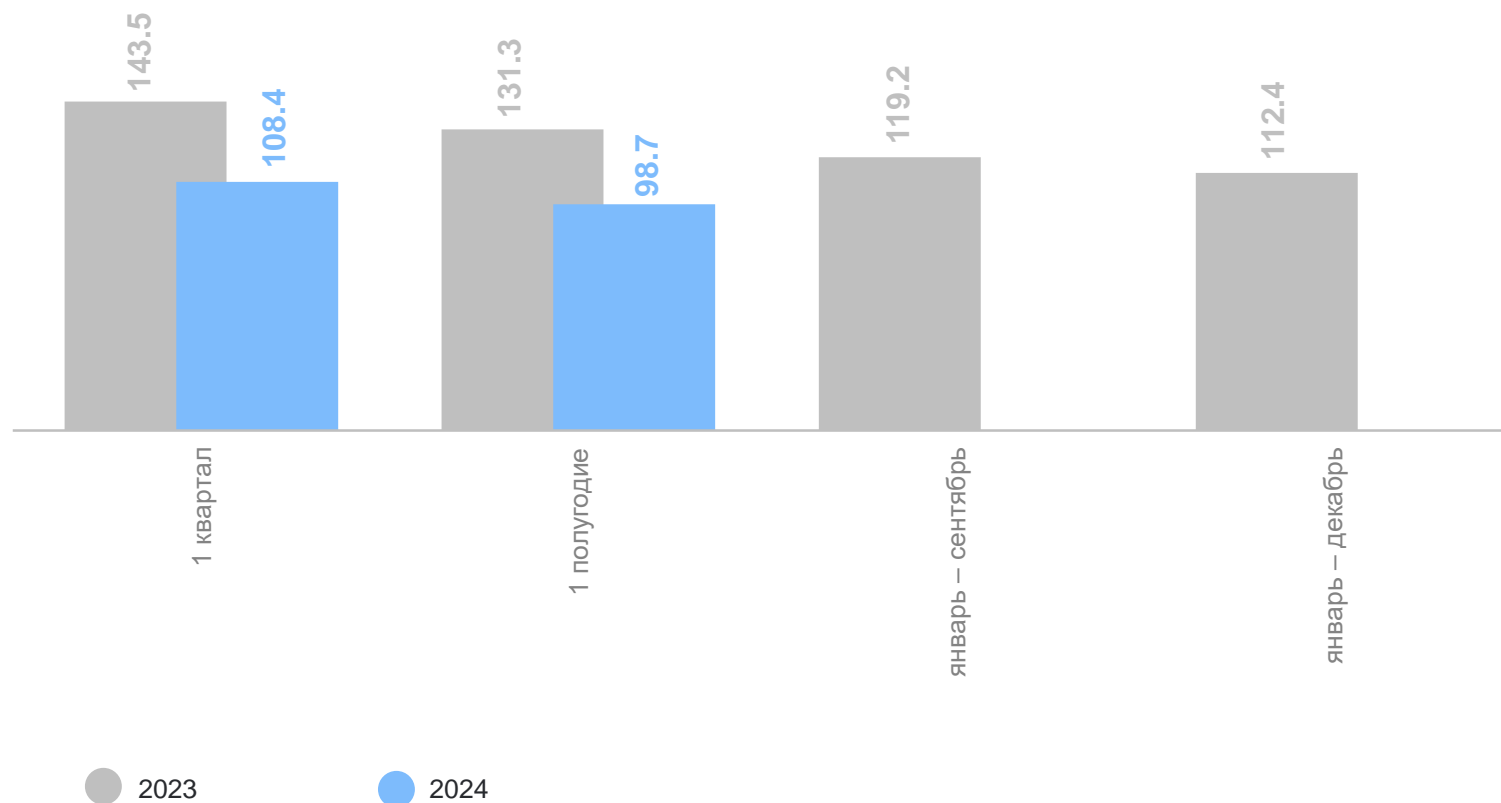
январь – июнь 2024 г.

Инвестиции  
в основной капитал

**28 879,1**  
млн рублей

изменение,  
% к январю – июню  
2023 года

**98,7 ↓**



# ВИДОВАЯ СТРУКТУРА ИНВЕСТИЦИЙ В ОСНОВНОЙ КАПИТАЛ

МОРДОВИЯСТАТ

январь – июнь 2024 г., млн рублей

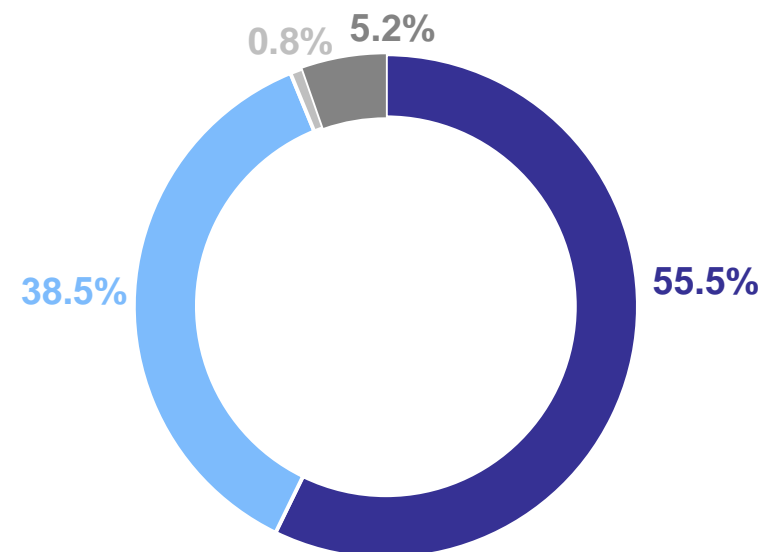
**Всего 28 879,1**

Здания и сооружения,  
расходы на улучшение земель 11 117,2

Машины и оборудование,  
транспортные средства,  
включая хозяйственный  
Инвентарь и другие объекты 16 040,9

Объекты интеллектуальной  
собственности 230,6

Прочие инвестиции 1 490,4

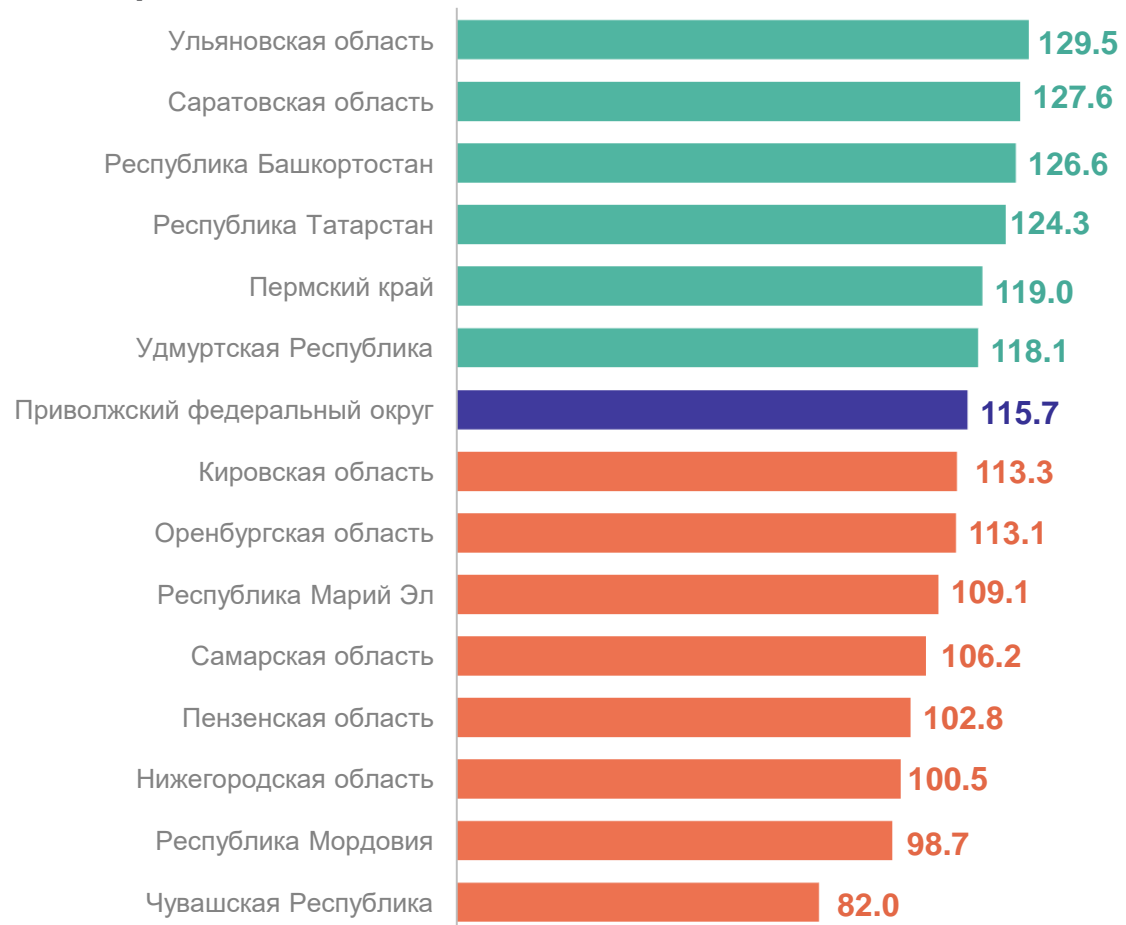


- Машины и оборудование, транспортные средства, включая хозяйственный инвентарь и другие объекты
- Здания и сооружения, расходы на улучшение земель
- Объекты интеллектуальной собственности
- Прочие инвестиции

# ИНДЕКС ФИЗИЧЕСКОГО ОБЪЕМА ИНВЕСТИЦИЙ В ОСНОВНОЙ КАПИТАЛ ПО РЕГИОНАМ ПРИВОЛЖСКОГО ФЕДЕРАЛЬНОГО ОКРУГА

январь – июнь 2024 г. к соответствующему периоду 2023 г., %

## Рейтинг регионов ПФО



**6** субъектов  
значение индекса  
**больше**, чем по ПФО

**8** субъектов  
значение индекса  
**меньше**, чем по ПФО

# 2

**Объем инвестиций по крупным и средним организациям**

# ОБЪЕМ ИНВЕСТИЦИЙ В НЕФИНАНСОВЫЕ АКТИВЫ

МОРДОВИЯСТАТ

январь – июнь 2024 г., млн рублей



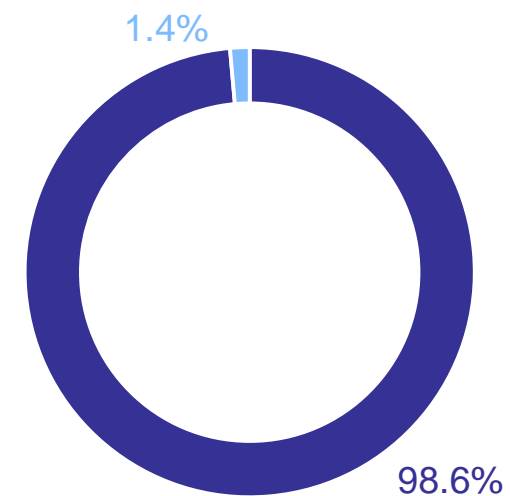
**Всего 24 389,5**

Инвестиции в основной капитал **24 046,9**

Инвестиции в основной капитал за исключением бюджетных средств **19 911,3**

Инвестиции в произведенные нефинансовые активы **342,6**

Структура инвестиций в нефинансовые активы



- Инвестиции в основной капитал
- Инвестиции в произведенные нефинансовые активы

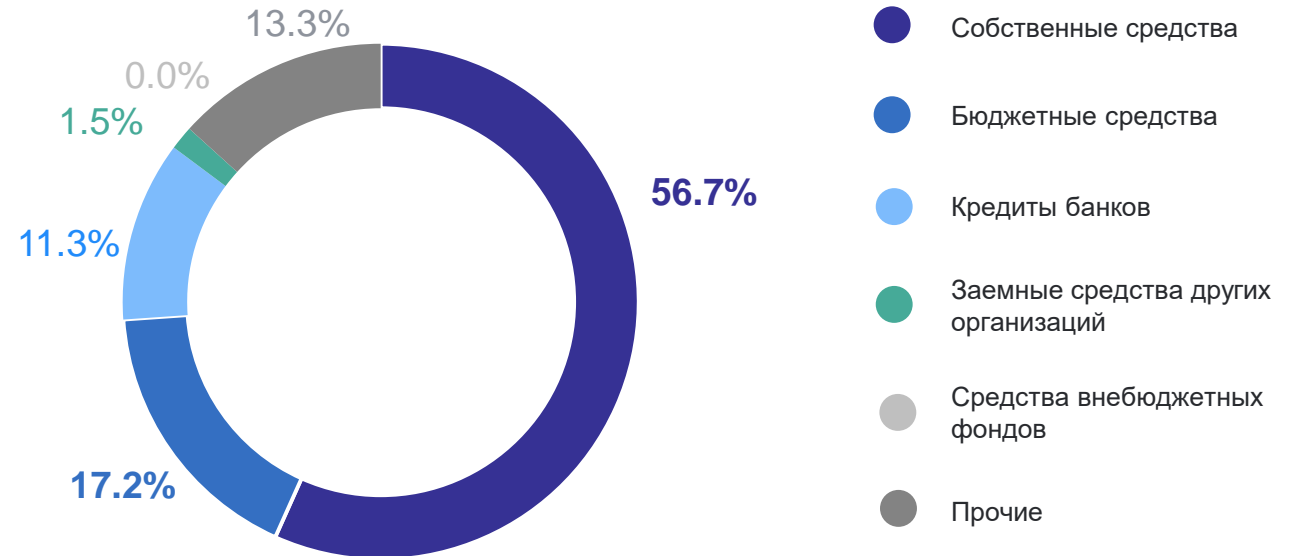


# ИНВЕСТИЦИИ В ОСНОВНОЙ КАПИТАЛ ПО ИСТОЧНИКАМ ФИНАНСИРОВАНИЯ

январь – июнь 2024 г., млн рублей

МОРДОВИЯСТАТ

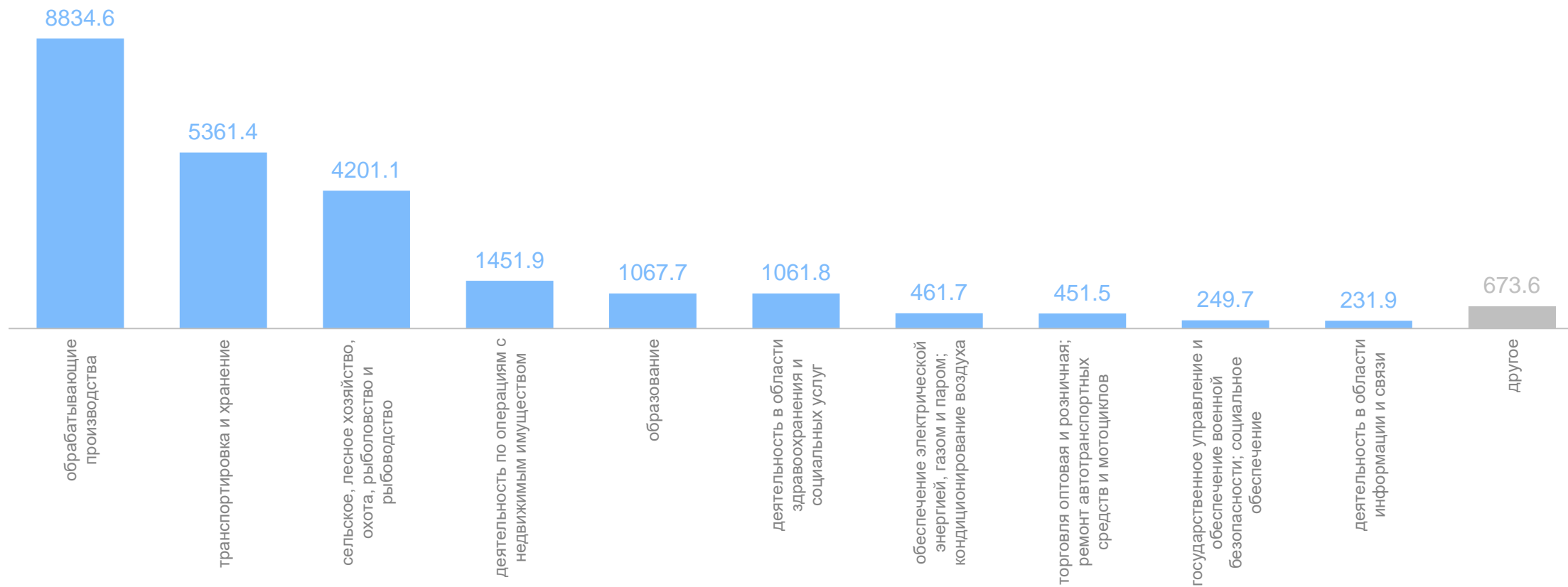
Инвестиции в основной капитал за счет	
Собственных средств	<b>13 623,0</b>
Привлеченных средств	<b>10 423,9</b>



# ИНВЕСТИЦИЙ В ОСНОВНОЙ КАПИТАЛ ПО ВИДАМ ЭКОНОМИЧЕСКОЙ ДЕЯТЕЛЬНОСТИ

МОРДОВИЯСТАТ

январь – июнь 2024 г., млн рублей





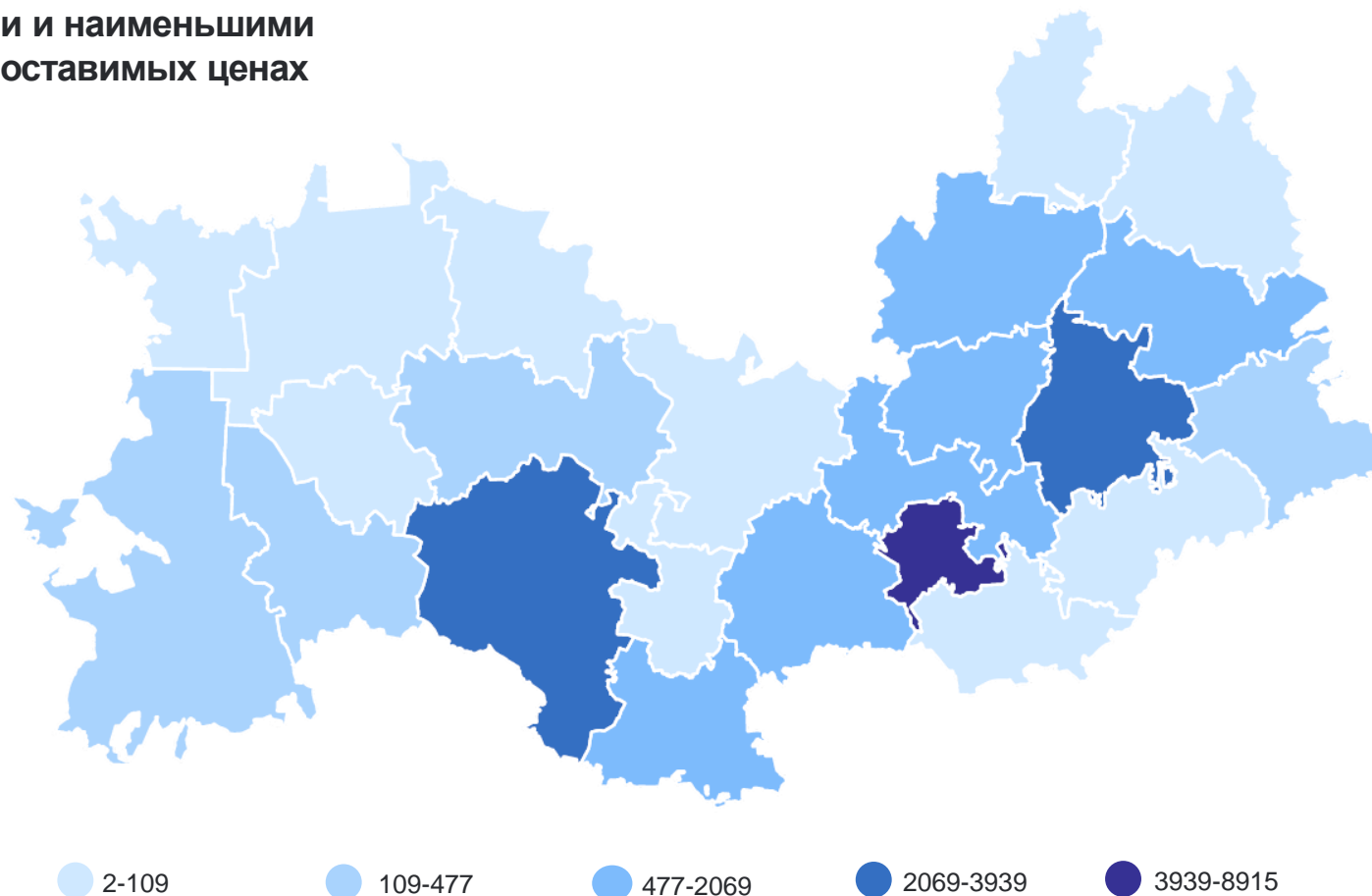
- Машины и оборудование, транспортные средства, включая хозяйственный инвентарь и другие объекты
- Здания (кроме жилых) и сооружения, расходы на улучшение земель
- Жилые здания и помещения
- Объекты интеллектуальной собственности
- Прочие инвестиции

# ОБЪЕМ ИНВЕСТИЦИЙ В ОСНОВНОЙ КАПИТАЛ В РАЗРЕЗЕ МУНИЦИПАЛЬНЫХ ОБРАЗОВАНИЙ

январь – июнь 2024 г., млн рублей

МОРДОВИЯСТАТ

Муниципальные образования с наибольшими и наименьшими значениями, % к январю – июню 2023 г. в сопоставимых ценах



# ИНВЕСТИЦИИ В НЕПРОИЗВЕДЕННЫЕ НЕФИНАНСОВЫЕ АКТИВЫ

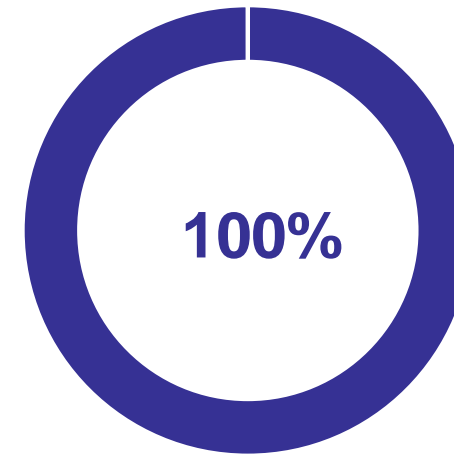
январь – июнь 2024 г., млн рублей

**Всего 342,6**

Земля и объекты природопользования **315,2**

Контракты, договора аренды, лицензии, «гудвиллы», деловые связи **27,4**

Структура инвестиций в разрезе источников финансирования



● Собственные средства

3

**Инвестиционная деятельность  
административного округа республики  
г. Саранск**

# ОБЪЕМ ИНВЕСТИЦИЙ В ОСНОВНОЙ КАПИТАЛ ПО АДМИНИСТРАТИВНОМУ ЦЕНТРУ РЕСПУБЛИКИ г. САРАНСК

МОРДОВИЯСТАТ

январь – июнь 2024 г.

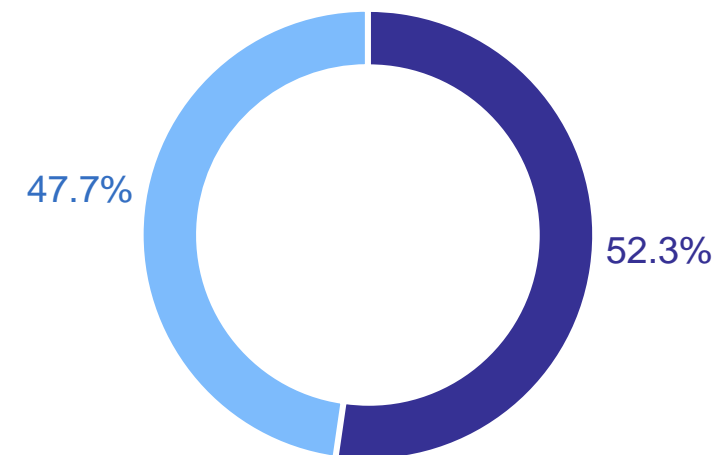
Инвестиции  
в основной капитал **8 915,2** млн  
рублей

Изменение, к январь – июню  
2023 года, в сопоставимых  
ценах **71,7** %

Удельный вес в общем объеме  
инвестиций по республике **37,1** %

Инвестиции в основной  
капитал за исключением  
бюджетных средств **5 981,9** млн  
рублей

Структура инвестиций в разрезе  
источников финансирования



- Собственные средства
- Привлеченные средства